

die arbeitswelt strategen.

Wir formen Arbeitswelten,
in denen Menschen
Wirksamkeit entfalten.

die arbeitswelt strategen.

Gabriele Church

Architektin
Wirtschaftsmediatorin
Konfliktmanagerin
Arbeitsweltstrategin

Guido Rottkämper

Architekt
Gastdozent
Moderator
Arbeitsweltstrategie



Unternehmenskultur

+ **R**aum

= **L**eistung



Verhaltensformel

nach Kurt Lewin

V = f (**P** ; **U**)

↓

VERHALTEN
Wunsch

PERSON

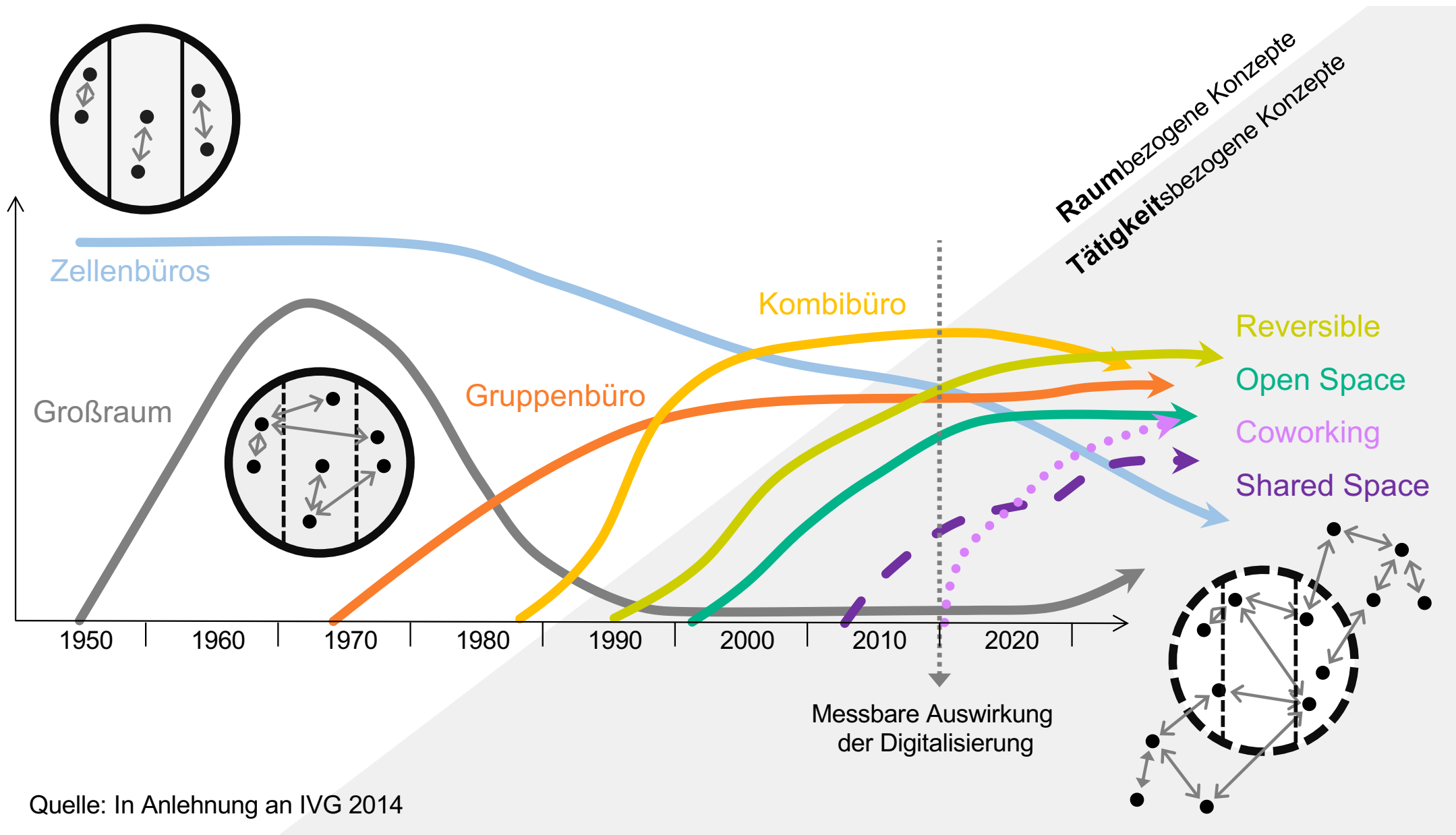
wenig beeinflussbar

UMFELD


gestaltbar

1

**Wie funktioniert
ARBEITSWELT?**



Austauschen



IDEEN / agil



Zusammen- arbeiten



Kommunizieren



TEAM orientiert



AUFGABEN orientiert



Regenerieren



Erledigen



ARBEITSWELT

nach design2sense

WISSEN / stabil



Fokussieren

IDEEN / agil



***Was fördert den
gemeinsamen Spirit?***

TEAM orientiert



***Wie können wir das
"miteinander reden"
verbessern?***

AUFGABEN orientiert



***Was brauchen wir,
um leistungsfähig zu sein?***

***Was brauchen wir,
um "gut" zu arbeiten?***



WISSEN / stabil

ARBEITSWELT

nach design2sense

2

Wie sieht das aus?

BEISPIELE

fokussieren

Regel:
Pssst!



Invia

Akustische
Trennung



fokussieren

Mercateo

Offen



erledigen

Leipziger Volkszeitung

Geschlossen



erledigen

MaXxprint



erledigen

Offen

Invia





erledigen



↖ Geschlossen Invia



zusammenarbeiten

flexible
Möbel

Invia

Whiteboard

Akustik

zusammenarbeiten





kommunizieren



Whiteboard

Standup

Leipziger Volkszeitung

Pflanzen virtuell



kommunizieren

Pflanzen echt



Mercateo

Einsehbar



kommunizieren

Pflanzen



austauschen

Küchentisch

ETO

Sitztreppe
groß

austauschen



Leipziger Stadtwerke

regenerieren

Küche

Stelltisch

Kaffee

Leipziger Stadtwerke





regenerieren

Bank =
zusammen rücken

Rohde & Schwarz



gesunde Ernährung



regenerieren

Kantine

DHL

zu sehen / nicht zu hören



regenerieren



regenerieren

gemeinsam
abhängen ?

3

KOMPLEXITÄT und Organisationen

BEDÜRFNISPYRAMIDE

nach Abraham Maslow

Menschen, Kultur
Werte, **ethische Ebene**

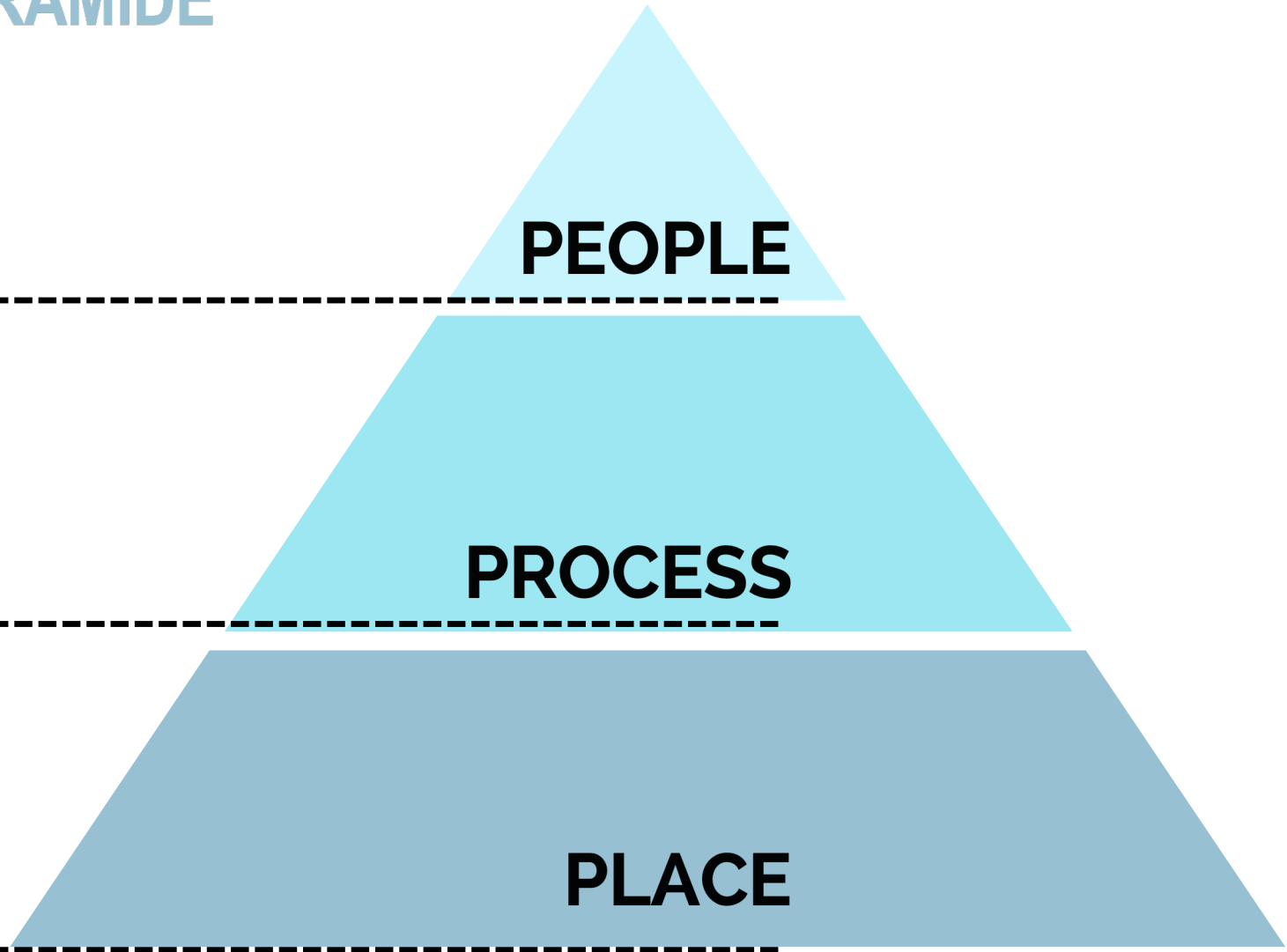
PEOPLE

Umgang, Strukturen
Prozesse, **soziale Ebene**

PROCESS

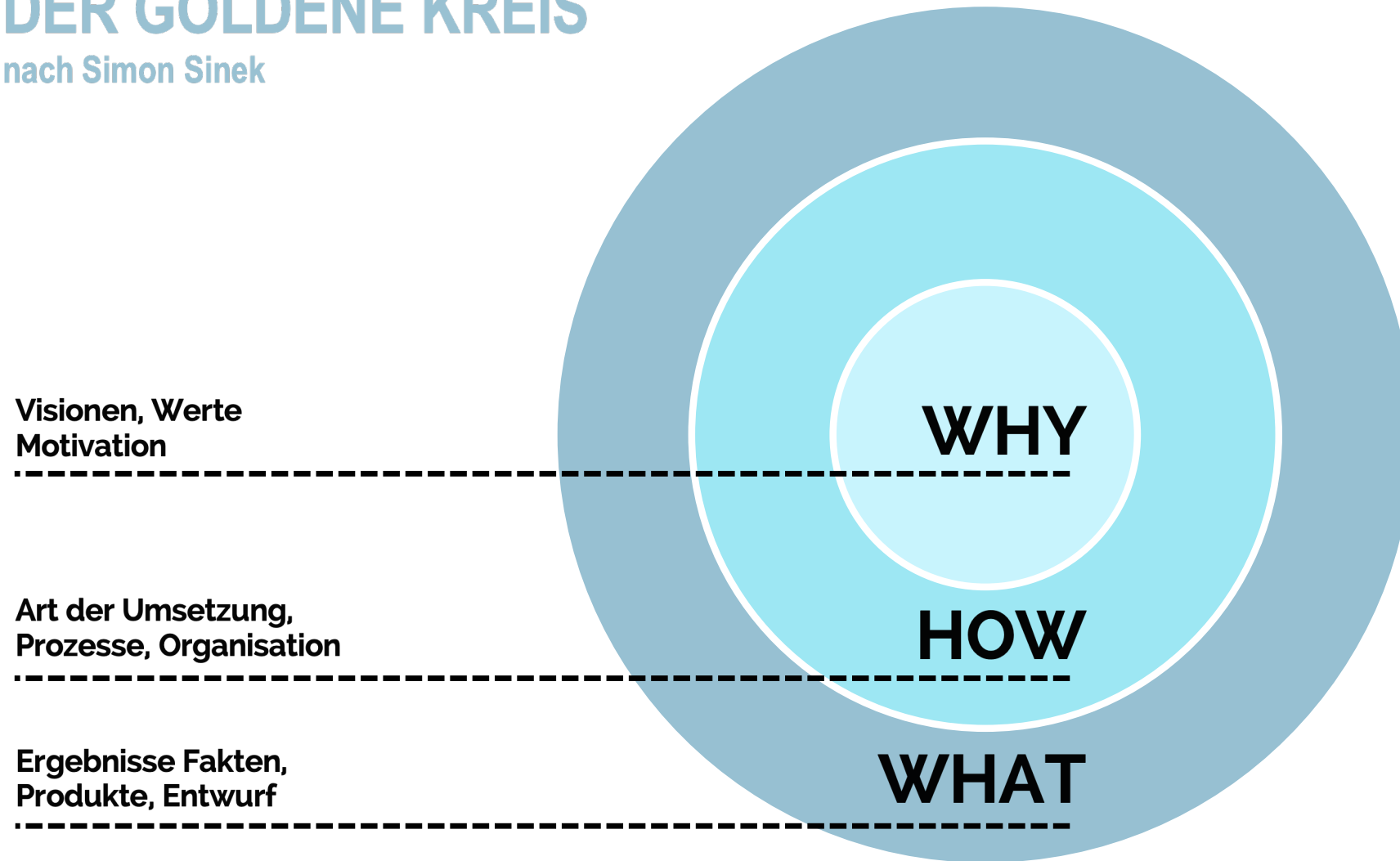
Umgebung, Status
physische Ebene

PLACE



DER GOLDENE KREIS

nach Simon Sinek



THEMENFELDER ARBEITSWELT

nach design2sense – die arbeitsweltstrategien

WHY

PEOPLE

HOW

PROCESS

WHAT

PLACE

**Physischer
Raum**

Büro

Coworking

Homeoffice

Sozialer Raum

Werte

Arbeitsgebermarke

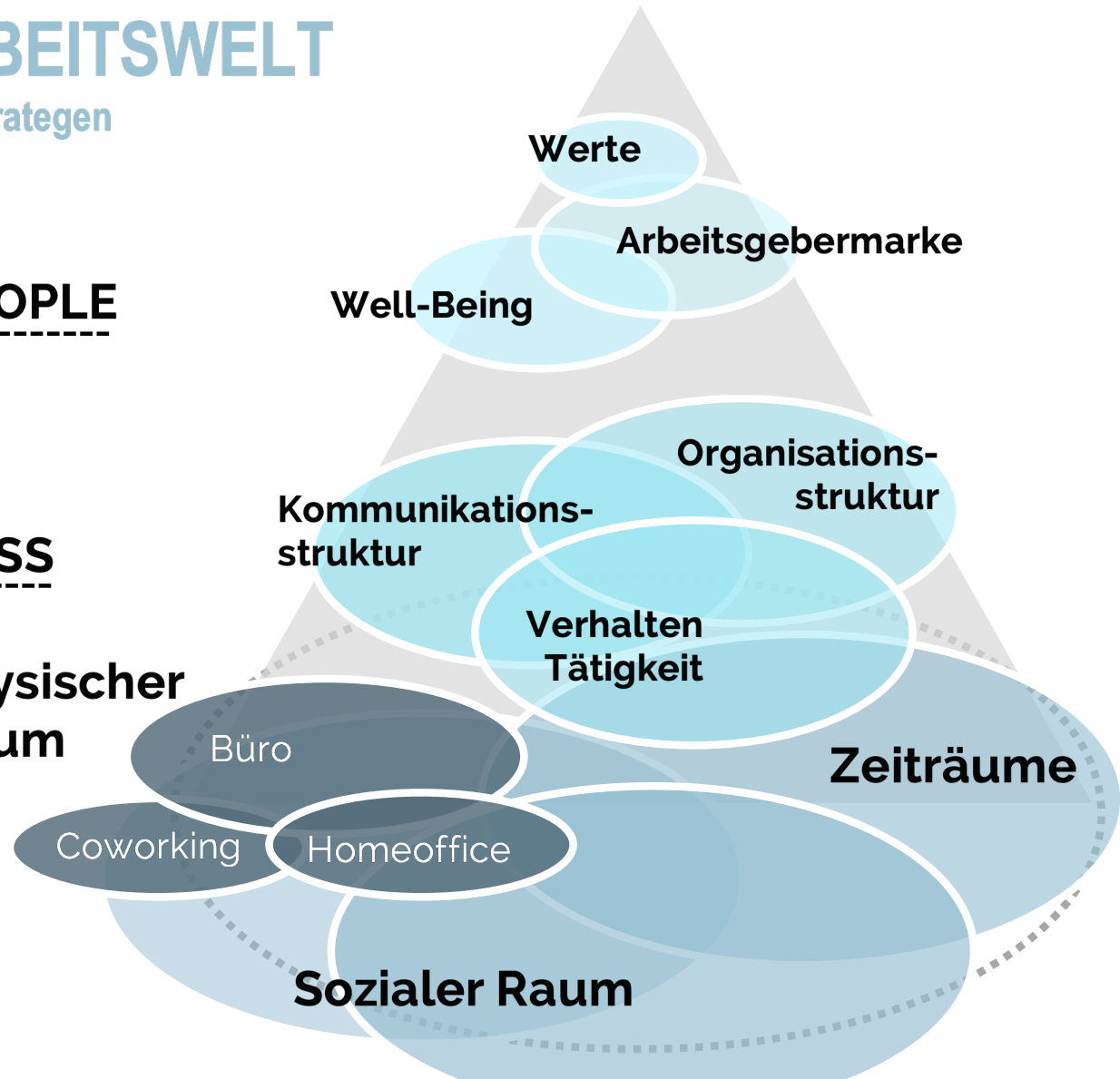
Well-Being

**Kommunikations-
struktur**

**Organisations-
struktur**

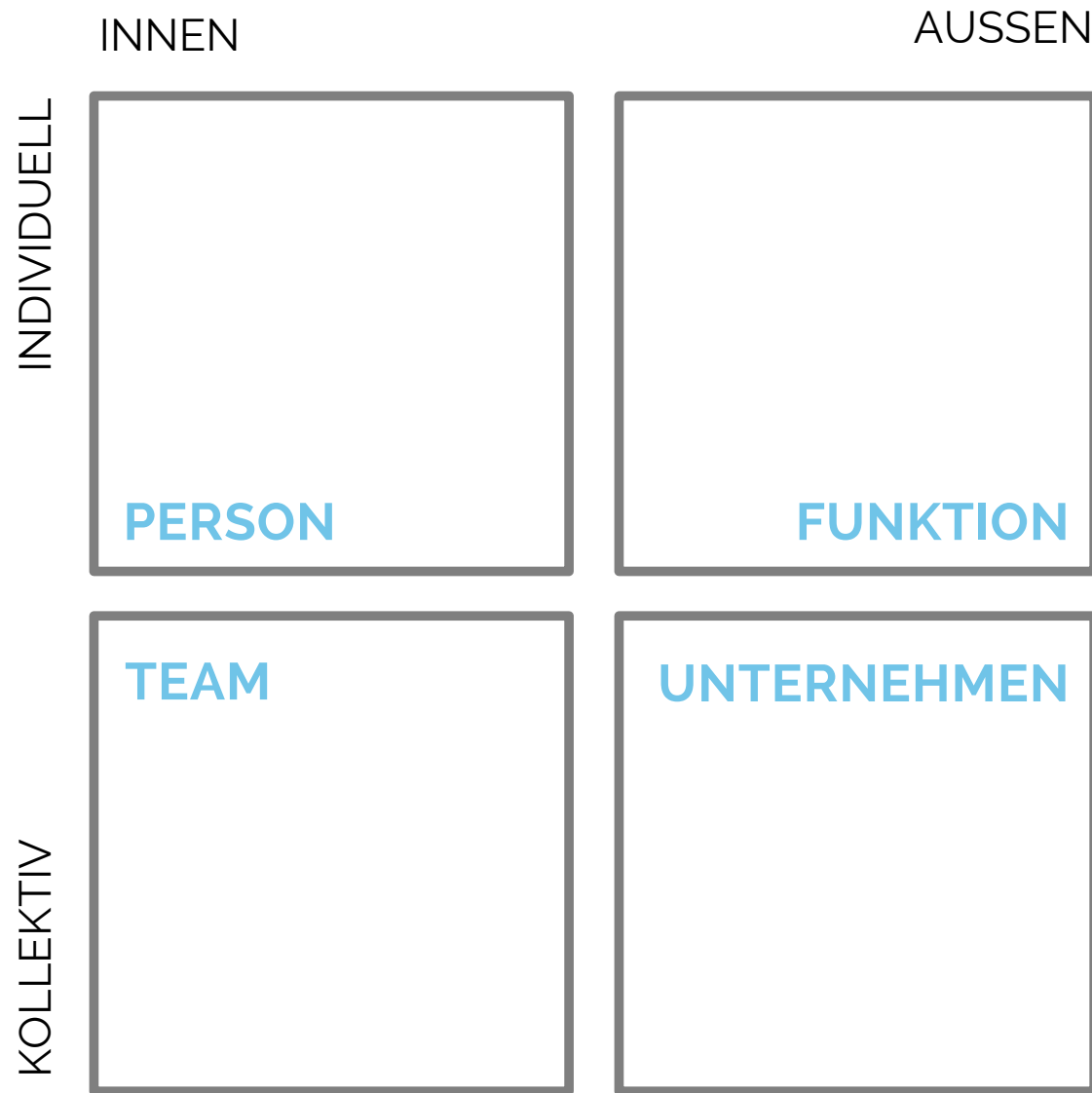
**Verhalten
Tätigkeit**

Zeiträume

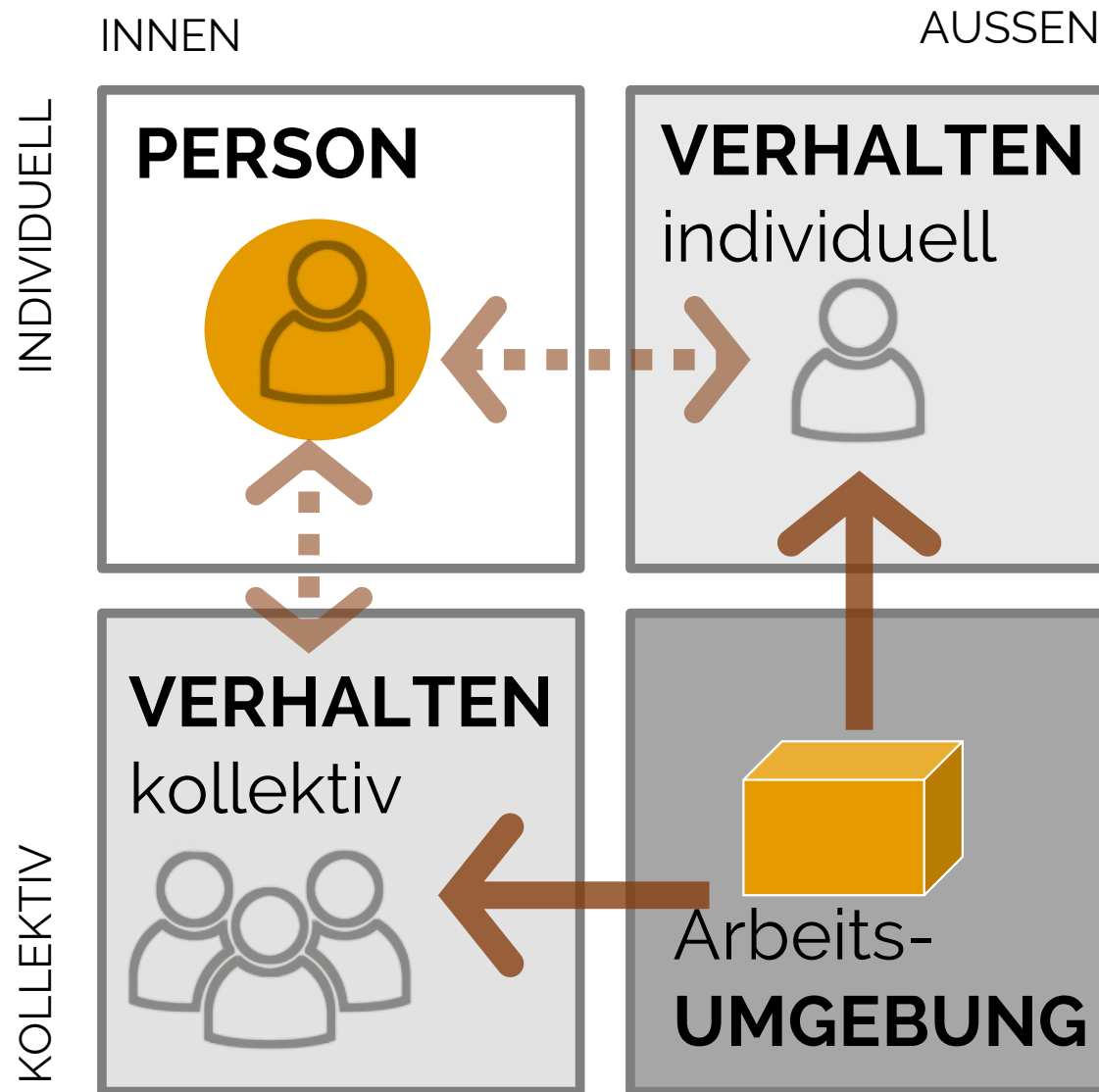


4

**Ganzheitlich und
INTEGRAL**



Integrale Landkarte
nach IMU Augsburg



VERHALTENSFORMEL

nach Kurt Lewin

$$V = f(P ; U)$$

Verhalten ist eine Funktion aus
Persönlichkeit und Umgebung

Kurt Lewin

**„Kultur kann man
nicht erzeugen.**

Sie können nur
Rahmenbedingungen
schaffen, unter denen
bestimmte
Kulturmerkmale sich
emergieren“

Dr. Peter Kruse



die arbeitswelt strategen.

www.die-arbeitsweltstrategen.de

design2sense GmbH
Prellerstr. 54 A
04155 Leipzig

church@design2sense.com